



## BH6FC1000 Grúa plegable 1 T

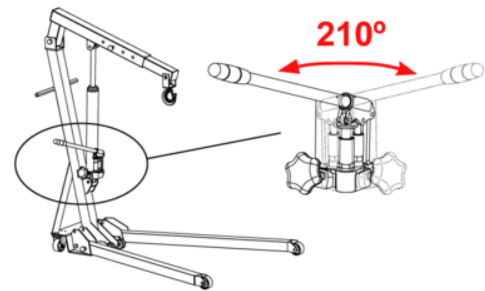
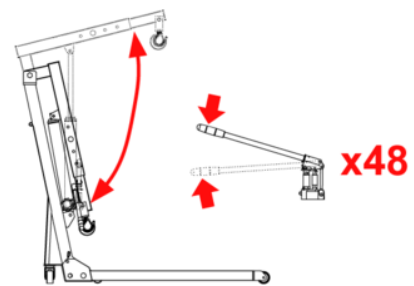
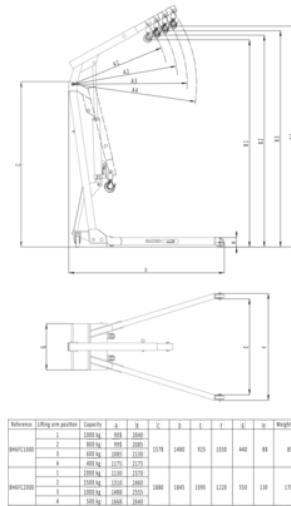


### DETALLES DEL PRODUCTO

- Grúa plegable 1 T para levantar y soportar una amplia variedad de piezas de vehículos, como motores, dispositivos de transmisión, etc.
- Brazo elevador con cuatro posiciones fijas: 1000, 750, 500 y 250 kg
- Gran flexibilidad y amplia zona de uso:
- Altura de acceso mínima: 88 mm
- Altura máxima del gancho: 2175 mm
- Patas plegables que permiten que la grúa ocupe muy poco espacio cuando no se utiliza
- Sistema de doble pistón que reduce el número de golpes necesarios al 50 %
- Ruedas de acero y nailon que garantizan una excelente durabilidad y la ausencia de ruidos durante su manipulación
- Palanca de la bomba de PU giratoria para un bombeo fácil y cómodo desde cualquier posición
- Mayor seguridad gracias al mecanismo de seguridad «Hombre muerto», la válvula contra sobrecargas, el gancho de seguridad giratorio, etc.
- Certificado CE de acuerdo con la normativa 2006/42/CE + BS EN1494

**Follow the Fish!**





### ATRIBUTOS DE PRODUCTO

Producto										
<b>BH6FC1000</b>	1000 kg	750 kg	500 kg	250 kg	88 mm	+/- 45	1480 mm	1030 mm	2175 mm	85 kg

Follow the Fish!

